


BAS

BAS Akkerbouw - voorbeeldrapport



Inhoudsopgave

Begeleidende brief	1
Opbrengst akkerbouw	2
Saldo gewasteelten	3
Beschikbaar voor HARR en niet toegerekende kosten	4
Resultaat en HAR-lasten	5
Liquiditeit en kasstroom	6
Liquiditeitsmarge en kritieke opbrengst	7
Werkkapitaal, geldstromen en balans	8

Concept

Begeleidende brief

BAS Akkerbouw - voorbeeldrapport
t.a.v. de firmanten
Agro Business Park 85
6708 PV Wageningen

Klantnummer: 1234

Datum: 01-01-2019

OPDRACHT EN VERANTWOORDING

Aan dit voorbeeldrapport met fictieve financiële en technische cijfers kunnen geen rechten worden ontleend. Alfa is niet verantwoordelijk voor eventuele fouten of consequenties. Voor een rapportage van uw bedrijf kunt u contact opnemen met de Alfa vestiging bij u in de buurt, zie hiervoor www.alfa.nl.

BEDRIJFSSTRUCTUUR

Grondtitels	Huidig jaar	Vorig jaar
Eigendom	58,88	58,88
Reguliere pacht	80,70	80,70
Geliberaliseerde pacht <= 6 jaar	0	4,46
Totaal hectares	139,59	144,04

Bedrijfsomvang	BIO	VAK	NGE
Akkerbouw	Nee	1,5	188,6

Opbrengst akkerbouw

Bouwplan & opbrengst	Huidig jaar hectare	Vorig jaar hectare	Huidig jaar €/ha	Vorig jaar €/ha	Huidig jaar €/100kg	Vorig jaar €/100kg
Consumptie aardappelen	34,65	29,16	3.312	3.279	7,50	7,50
Pootaardappelen	20,33	14,54	8.999	9.000	30,50	30,50
Suikerbieten	19,71	32,15	4.566	4.550	4,37	3,98
Wintertarwe	50,36	51,54	1.645	1.724	15,18	16,68
Zomertarwe	0	4,46	0	1.724	0	16,68
Zaaiuien	14,55	12,19	9.076	4.519	17,28	8,00
Effectieve hectares akkerbouw	139,59	144,04				

Consumptieaardappelen	Huidig jaar	Vorig jaar
Opbrengstprijis / 100 kg	7,50	7,50
Opbrengst in kg / ha	44.157	43.722
Omzet per hectare	3.312	3.279

Pootaardappelen	Huidig jaar	Vorig jaar
Opbrengstprijis / 100 kg	30,50	30,50
Opbrengst in kg / ha	29.506	29.507
Omzet per hectare	8.999	9.000

Suikerbieten	Huidig jaar	Vorig jaar
Opbrengstprijis / 100 kg	4,37	3,98
Opbrengst in kg / ha	104.400	114.370
Omzet per hectare	4.566	4.550
Suikergehalte (%)	17,5	17,7
Winbaarheidsindex	94	95
Tarrapercentage	15,8	12,4
Percentage A/B suiker	0,0	0,0

Wintertarwe	Huidig jaar	Vorig jaar
Opbrengstprijis / 100 kg	15,18	16,68
Opbrengst in kg / ha	10.839	10.333
Omzet per hectare	1.645	1.724

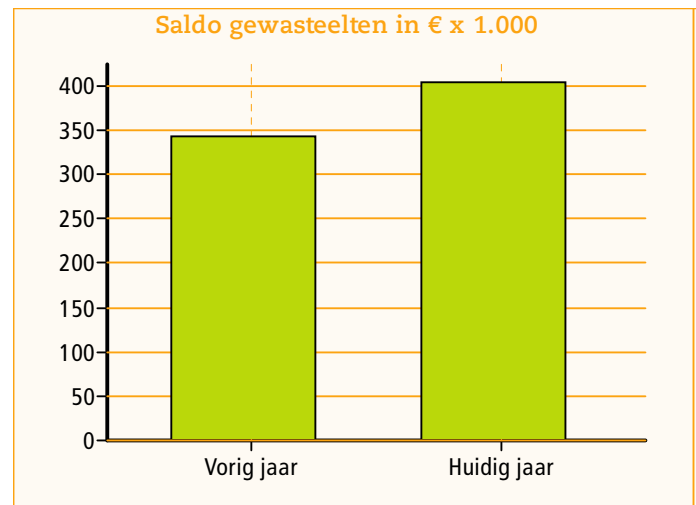
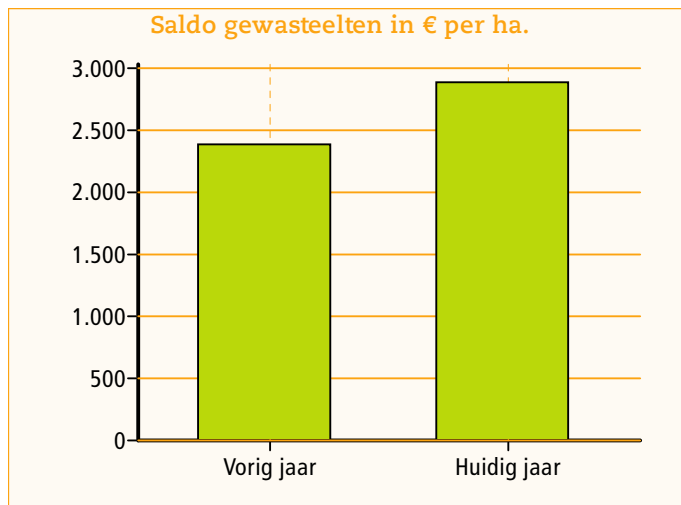
Zomertarwe	Huidig jaar	Vorig jaar
Opbrengstprijis / 100 kg	0,00	16,68
Opbrengst in kg / ha	0,00	10.333
Omzet per hectare	0,00	1.724

Zaaiuien	Huidig jaar	Vorig jaar
Opbrengstprijis / 100 kg	17,28	8,00
Opbrengst in kg / ha	52.529	56.485
Omzet per hectare	9.076	4.519

Huidig jaar Vorig jaar

Consumptieaardappelen	114.750	95.625
Pootaardappelen	182.970	130.860
Suikerbieten	89.982	146.280
Wintertarwe	82.842	88.851
Zomertarwe	0	7.684
Zaaiuien	132.008	55.080
Stro	0	10.233
Totaal opbrengsten	602.552	534.613
Overige akkerbouw opbrengsten	3.621	2.754
Totaal opbrengsten akkerbouw	606.173	537.368

Toegerekende kosten gewasteelten

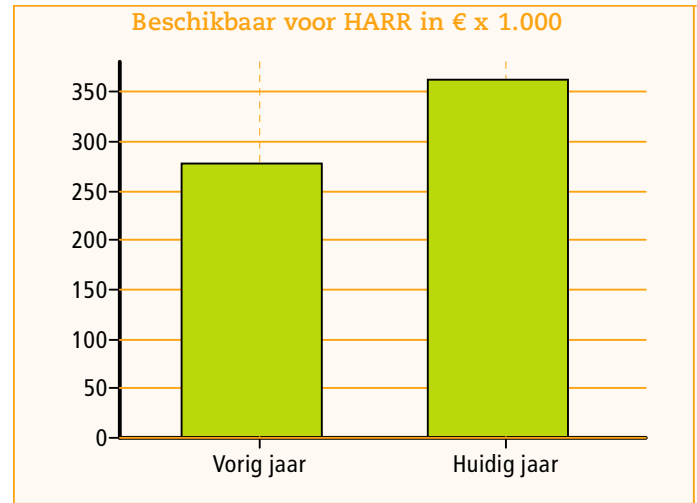
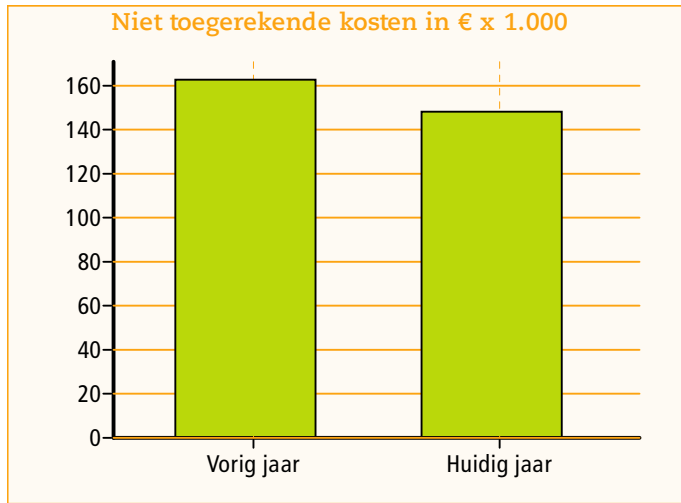


	Huidig jaar	Vorig jaar	Huidig jaar €/ha	Vorig jaar €/ha
Opbrengsten akkerbouw	606.173	537.368	4.343	3.731
Totaal opbrengsten gewasteelten	606.173	537.368	4.343	3.731
Zaaizaad, plant- en pootgoed	68.454	70.616	490	490
Meststoffen	63.848	49.149	457	341
Gewasbescherming	67.837	70.480	486	489
Overige grond en hulpstoffen	2.157	3.142	15	22
Totaal grond- en hulpstoffen	202.297	193.387	1.449	1.343
Saldo gewasteelten	403.877	343.980	2.893	2.388

Grondgebr. gewasteelten	Huidig jaar	Vorig jaar
Akkerbouw	139,59	144,04
Totaal effectieve hectares	139,59	144,04

Arbeidsopbr. akkerbouw	Huidig jaar	Vorig jaar
Arbeidsbezetting VAK	1,5	1,5
Bedrijfsomvang NGE per VAK	123	129
Oppervlakte per VAK	91	94

Beschikbaar voor HARR en niet toegerekende kosten

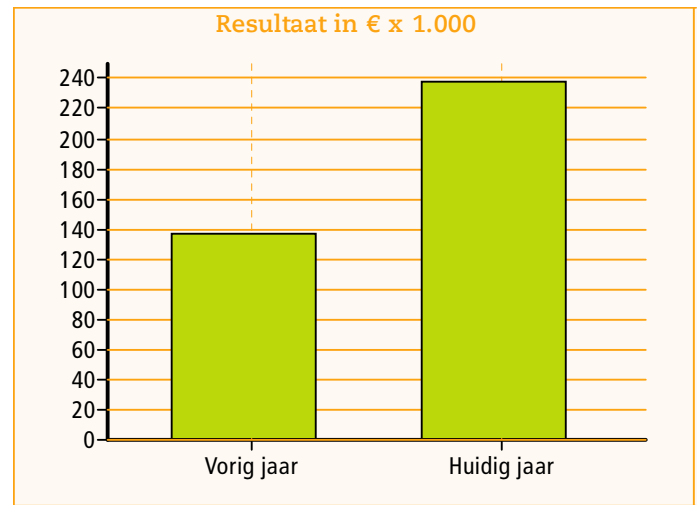
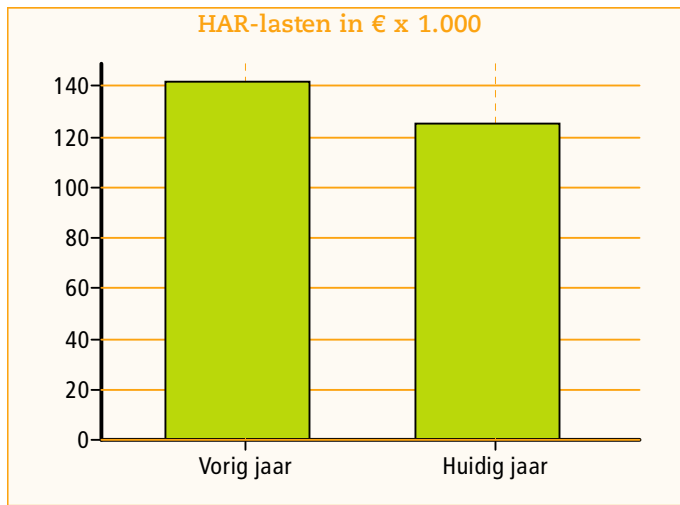


	Huidig jaar	Vorig jaar	Huidig jaar €/ha	Vorig jaar €/ha
Saldo gewasteelten	403.877	343.980	2.893	2.388
Werk voor derden	28.784	33.957	206	236
Overige bedrijfsopbrengsten	77.791	63.563	557	441
Bedrijfssaldo	510.452	441.501	3.657	3.065
Betaalde arbeid / werk door derden	6.161	0	44	0
Loonwerk	19.198	27.689	138	192
Onderh./lasten grond, gebouwen en installaties	11.185	10.890	80	76
Onderhoud machines en werktuigen	16.435	37.869	118	263
Brandstofkosten	35.557	31.092	255	216
Verzekeringen	22.411	16.588	161	115
Nutsvoorzieningen	19.168	12.517	137	87
Mestafzetkosten en heffingen	0	0	0	0
Algemene kosten	17.684	26.750	127	186
Totaal niet-toegerekende kosten	147.799	163.395	1.059	1.134
Beschikbaar voor HARR	362.653	278.106	2.598	1.931

Grondgebruik bedrijf	Huidig jaar	Vorig jaar
Akkerbouw	139,59	144,04
Totaal eff. hectares bedrijf	139,59	144,04

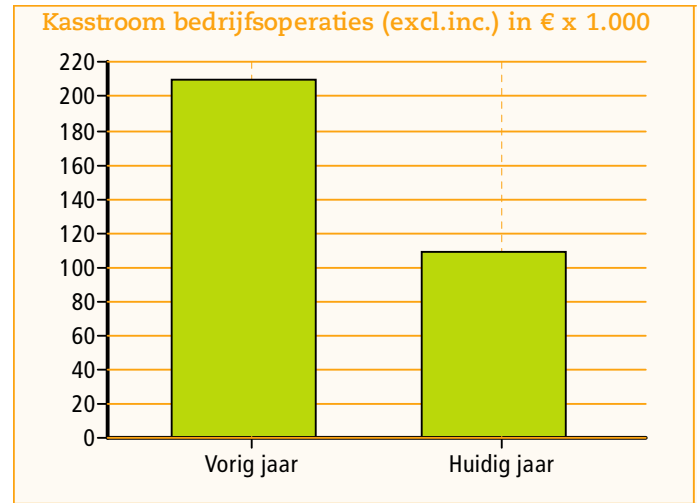
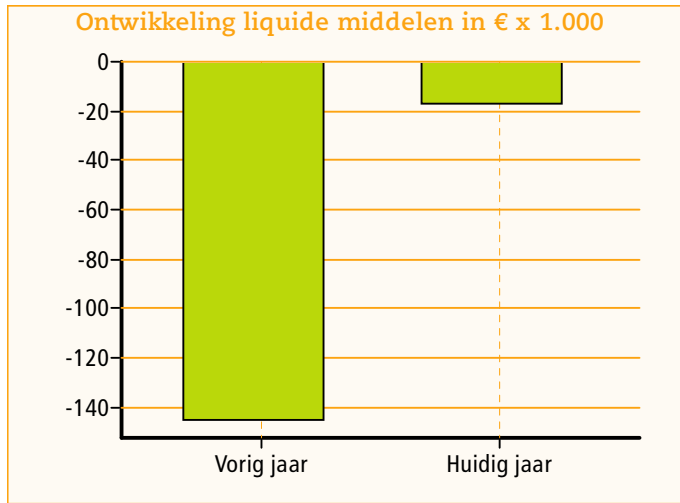
Per arbeidsuur	Huidig jaar	Vorig jaar
Beschikbaar voor HARR	93,32	71,56

Resultaat en HAR-lasten



	Huidig jaar	Vorig jaar	Huidig jaar €/ha	Vorig jaar €/ha
Beschikbaar voor HARR	362.653	278.106	2.598	1.931
Pacht / huur	14.953	22.710	107	158
Afschrijving productierechten	13.668	13.668	98	95
Afschrijving gebouwen	17.209	17.926	123	124
Afschrijving grond en teelten	6.394	6.394	46	44
Afschrijving machines en werktuigen	34.253	29.153	245	202
Afschrijving inventaris	4.456	14.005	32	97
Financiële baten en lasten	33.627	37.754	241	262
Totaal HAR-lasten	124.559	141.610	892	983
Resultaat(uit normale bedrijfsuitoefening)	238.094	136.496	1.706	948

Liquiditeit en kasstroom



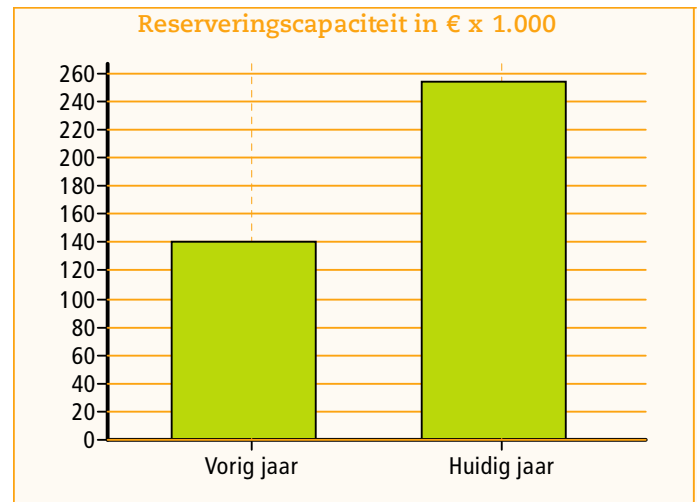
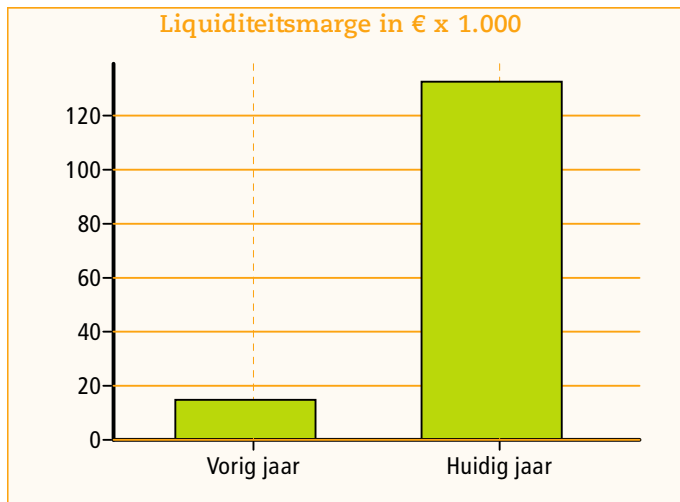
	Huidig jaar	Vorig jaar	Huidig jaar €/ha	Vorig jaar €/ha
Resultaat (uit normale bedrijfsuitoefening)	238.094	136.496	1.706	948
Incidentele baten	38.695	19.714	277	137
Incidentele lasten	0	2.710	0	19
Resultaat incl. incidenteel	276.788	153.501	1.983	1.066
Afschrijvingen	75.979	81.146	544	563
Mutatie werkkapitaal	-204.917	-7.852	-1.468	-55
Kasstroom uit bedrijfsoperaties	147.851	226.794	1.059	1.575
Saldo financiering	-37.412	-246.041	-268	-1.708
Saldo investeringen	-35.007	-33.518	-251	-233
Saldo privé regulier	-60.109	-77.297	-431	-537
Saldo privé incidenteel	-32.087	-15.110	-230	-105
Ontwikkeling liquide middelen	-16.765	-145.172	-120	-1.008

Saldo financiering	Huidig jaar	Vorig jaar
Opgenomen leningen/kredieten	4.813	185
Reguliere aflossingen	-42.226	-42.226
Afwijking aflossingsverplichtingen	0	-204.000
Totaal saldo financiering	-37.412	-246.041

Mutaties werkkapitaal	Huidig jaar	Vorig jaar
Voorraden	-62.563	4.230
Vorzieningen	-16.473	-14.433
Kortlopende vorderingen	-99.126	32.790
Kortlopende schulden	-26.755	-30.439
Totaal mutatie werkkapitaal	-204.917	-7.852

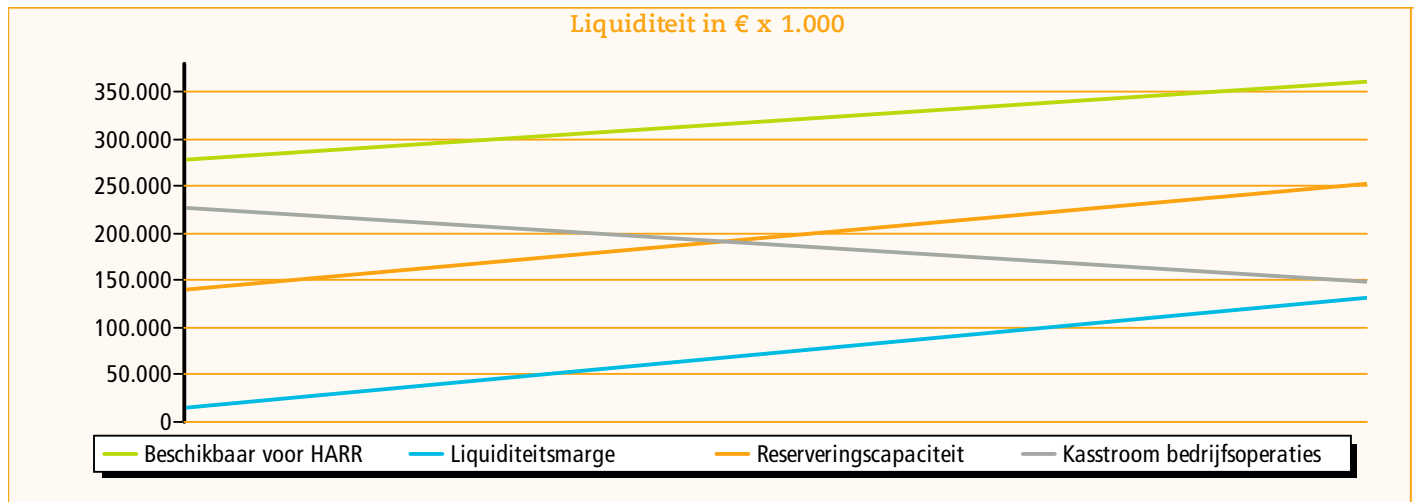
Investeringen	Huidig jaar	Vorig jaar
Financiële vaste activa	-419	11.730
Grond en teelten	0	1
Machines en werktuigen	-34.660	-48.309
Inventaris	71	0
Vervoersmiddelen	0	3.060
Saldo investeringen	-35.007	-33.518

Liquiditeitsmarge en kritieke opbrengst



	Huidig jaar	Vorig jaar	Huidig jaar €/ha	Vorig jaar €/ha
Kasroom (excl. incidenteel)	314.073	217.642	2.250	1.511
Aflossing	-42.226	-42.226	-302	-293
Vervangingsinvestering	-78.890	-83.341	-565	-579
Saldo privé regulier	-60.109	-77.297	-431	-537
Liquiditeitsmarge	132.848	14.778	952	103
Financiële lasten	33.627	37.754	241	262
Aflossingen	42.226	42.226	302	293
Betaald aan financiers	75.852	79.980	543	555
Liquiditeitsmarge	132.848	14.778	952	103
Betalingscapaciteit	208.701	94.758	1.495	658
Aflossingen	42.226	42.226	302	293
Vervangingsinvestering	78.890	83.341	565	579
Liquiditeitsmarge	132.848	14.778	952	103
Reserveringscapaciteit	253.964	140.345	1.819	974

Werkkapitaal, geldstromen en balans



	Huidig jaar	Vorig jaar
Productierechten	5.695	19.363
Gebouwen, grond en teelten	3.491.153	3.514.756
Installaties, machines en werktuigen, inventaris	300.547	304.666
Financiële vaste activa	11.325	10.907
Vaste activa	3.808.720	3.849.692
Voorraden en onderhanden werk	236.147	173.584
Kortlopende vorderingen	235.011	135.886
Liquide middelen	58.053	37.670
Vlottende activa	529.211	347.139
Totaal activa	4.337.931	4.196.831
Eigen vermogen	2.768.063	2.546.323
Vorzieningen	61.812	78.285
Onderhandse leningen	7.294	3.703
Schulden aan kredietinstellingen	1.447.992	1.488.996
Lang vreemd vermogen	1.455.286	1.492.699
Overige kortlopende schulden	52.769	79.525
Kort vreemd vermogen	52.769	79.525
Totaal passiva	4.337.931	4.196.831

Financiële kengetallen	Huidig jaar	Vorig jaar
Solvabiliteit (EV/TV)	64%	61%
Debt Ratio (VV/TV)	36%	39%
Quick ratio	5,55	2,18
Current ratio	10,03	4,37

Rentabiliteit	Huidig jaar	Vorig jaar
RTV	6,37%	4,11%
RVV	2,10%	2,11%
REV	10,42%	6,29%
Interest coverage ratio	8,08	4,62