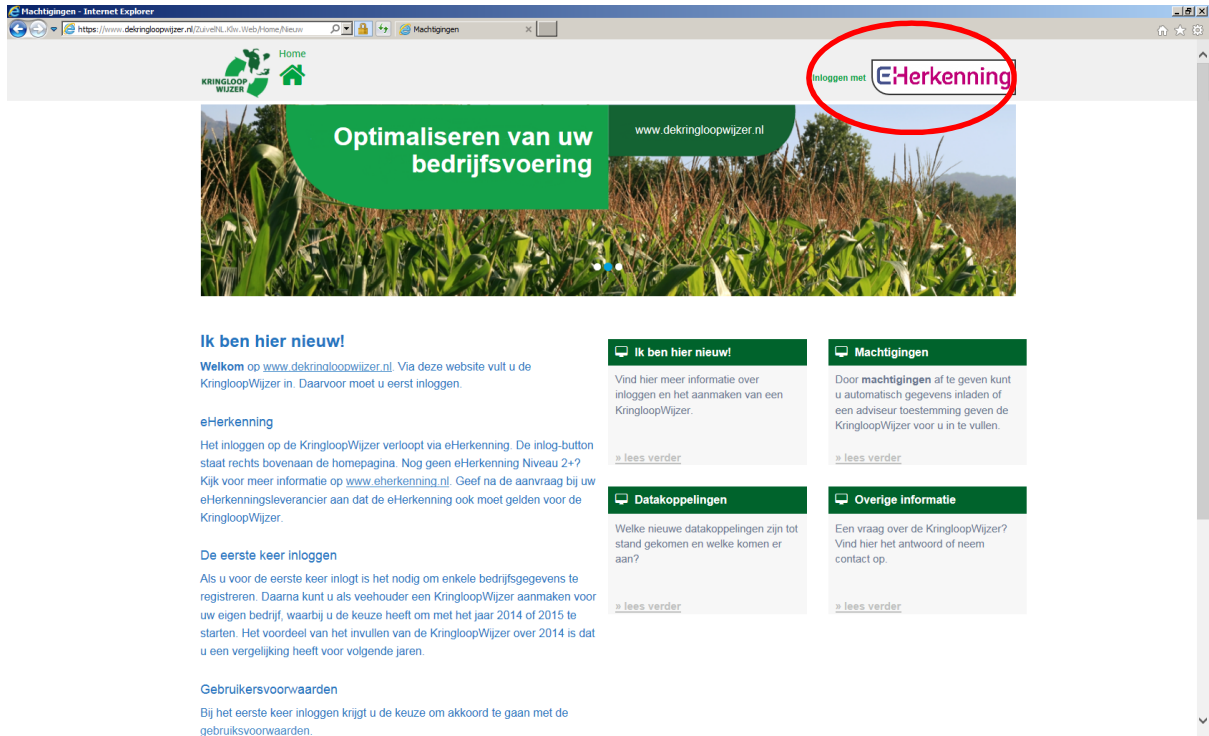


## Instructie registratie veehouder Centrale Database Kringloopwijzer (versie 2015.2)

Hieronder een instructie hoe veehouders zich kunnen registreren voor de KringloopWijzer en hoe veehouders een volmacht aan Alfa kunnen afgeven voor het beheren/inzien/opvragen van de KringloopWijzer.

### 1. [www.dekringloopwijzer.nl](http://www.dekringloopwijzer.nl)

Ga naar [www.dekringloopwijzer.nl](http://www.dekringloopwijzer.nl) en log in met eHerkenning, rechts bovenaan.



The screenshot shows the homepage of www.dekringloopwijzer.nl. At the top right, there is a navigation bar with the text 'inloggen met eHerkenning', where the 'eHerkenning' part is circled in red. Below the navigation bar is a large banner image of a cornfield with the text 'Optimaliseren van uw bedrijfsvoering'. The main content area is divided into several sections: 'Ik ben hier nieuw!', 'Machtigingen', 'Data koppelingen', and 'Overige informatie'. Each section contains a brief description and a 'lees verder' link.

### 2. Inloggen met eHerkenning

- Selecteer de aanbieder van uw eHerkenningmiddel (bijv. Z login) en klik op <Ga verder>.
- Vul vervolgens uw eHerkenning-gebruikersnaam en -wachtwoord in en klik op <Inloggen>.
- De OTP Code ontvangt u via sms of kunt u aflezen van uw OTP-token. Vul de OTP Code in en klik opnieuw op <Inloggen>.

**eHerkenning**

Authenticatie ten behoeve van:  
**ZuivelNL**

gebruikersnaam

wachtwoord

**Inloggen**

[wachtwoord vergeten?](#)

PKIO certificaat (EH4)



De Zekere keuze voor een betrouwbare toegang  
[Terug naar de eHerkenningmakelaar](#)  
[Meer informatie](#)  
[English](#)

**eHerkenning**

Authenticatie ten behoeve van:  
**ZuivelNL**

OTP Code

**Inloggen**

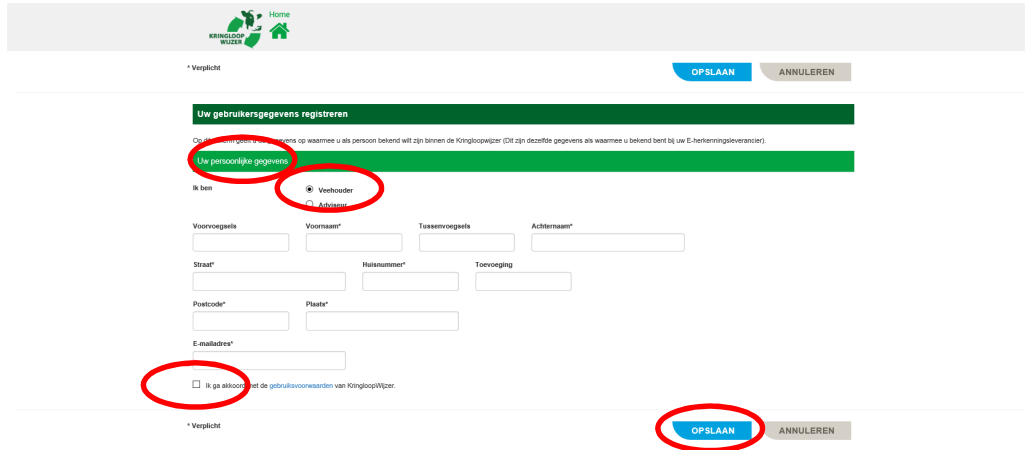


De Zekere keuze voor een betrouwbare toegang  
[Terug naar de eHerkenningmakelaar](#)  
[Meer informatie](#)  
[English](#)

### 3. Gebruikersprofiel registreren

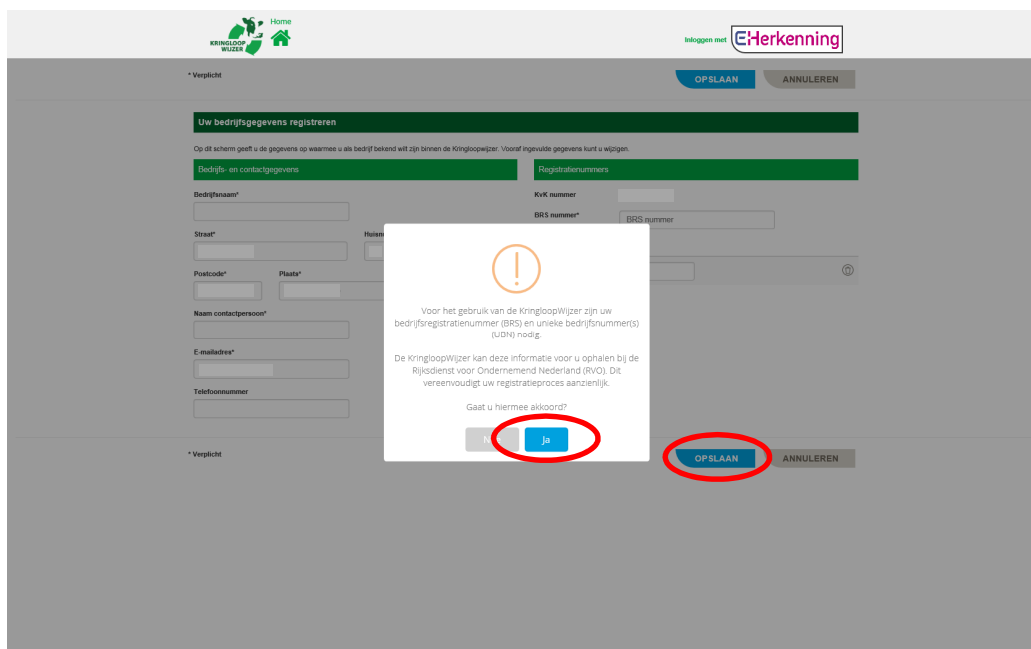
Als u voor de eerste keer inlogt, moet u uw gebruikersprofiel en bedrijfsprofiel registreren. Het KvK-nummer is reeds ingevuld o.b.v. eHerkenning.

- Vul uw persoonlijke gegevens (deze kunnen anders zijn dan uw bedrijfsgegevens) in.
- Selecteer uw hoedanigheid als veehouder.
- Ga akkoord met de gebruiksvoorwaarden en klik op <Opslaan>.



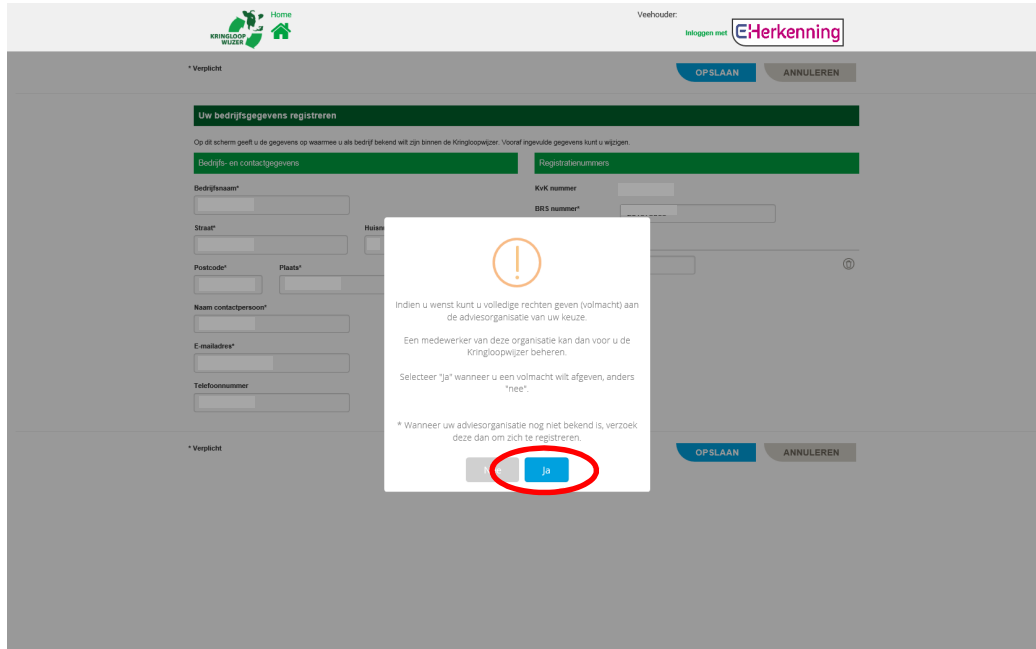
### 4. Bedrijfsprofiel registreren

- Klik op <Ja> voor het ophalen van uw BRS- en UBN-nummer(s). Deze registratienummers worden vervolgens automatisch ingevuld; u kunt ze eventueel ook handmatig invullen. Uw persoonlijke gegevens worden overgenomen bij uw bedrijfsgegevens.
- Vul de bedrijfsgegevens aan met de bedrijfsnaam en gegevens (naam, email en telefoonnummer) van de contactpersoon. De contactpersoon kunt u zelf zijn, maar ook een ander persoon. Klik op <Opslaan>.



## 5. Volmacht

U kunt een adviesorganisatie, zoals Alfa, volledige rechten geven voor de KringloopWijzer. Daarmee geeft u de Alfa-medewerker het recht tot 'meelezen' en 'invullen' van de KringloopWijzer. Ook kan de Alfa-medewerker namens u de datakoppelingen met uw leveranciers – de voerleverancier, melkfabriek, monsternemer en RVO – regelen.  
Klik op <Ja>.



The screenshot shows the 'Uw bedrijfsgegevens registreren' (Register your business details) page on the KringloopWijzer website. A modal dialog box is displayed in the center, containing the following text:

Indien u wenst kunt u volledige rechten geven (volmacht) aan de adviesorganisatie van uw keuze.  
Een medewerker van deze organisatie kan dan voor u de KringloopWijzer beheren.  
Selecteer "Ja" wanneer u een volmacht wilt afgeven, anders "nee".

\* Wanneer uw adviesorganisatie nog niet bekend is, verzocht deze dan om zich te registreren.

The 'Ja' button in the dialog box is circled in red. The background form includes fields for 'Bedrijfsnaam\*', 'KVK nummer', 'BRS nummer\*', 'Straat\*', 'Postcode\*', 'Plaatsa\*', 'Naam contactpersoon\*', 'E-mailadres\*', and 'Telefoonnummer'. Buttons for 'OPSLAAN' and 'ANNULEREN' are visible at the top and bottom of the form.

## 6. Selecteer Alfa

- Vul in "Alfa" in het veld 'Organisatie'. U kunt vervolgens in de keuzelijst Alfa Accountants en Adviseurs selecteren.
- Klik op <Afgeven>. Er verschijnt een melding dat de volmacht is opgeslagen.

U bent nu geregistreerd voor de KringloopWijzer en heeft Alfa gemachtigd.